

## Sehr geehrte Lehrerinnen und Lehrer,

wer kennt sie nicht, die bekannten Zeilen der wohl beliebtesten Geschichte aus der Feder des humoristischen Dichters und Zeichners Wilhelm Busch?

*„Ach was muss man oft von bösen  
Kindern hören oder lesen!  
Wie zum Beispiel hier von diesen,  
Welche Max und Moritz hießen.“*

Wir freuen uns sehr, Ihnen mit diesem Schreiben unsere kommende Inszenierung des Klassikers „Max und Moritz“ näher vorstellen zu dürfen.

Inhaltlich wird unsere Aufführung natürlich nah am beliebten Kinderbuch bleiben: Max und Moritz, die beiden Lausbuben schlechthin spielen gerne Streiche, die immer die Erwachsenen treffen sollen und vor denen niemand sicher ist.

Da werden zum Beispiel der guten Witwe Bolte Brathühner durch den Kamin aus der Pfanne geangelt. Vor dem Haus des Schneiders Böck wird eine hölzerne Brücke angesägt, sodass sie schließlich bricht und der arme Schneider in den Bach fällt. Einer Respektsperson wie dem Lehrer Lämpel wird Schießpulver anstelle von Tabak in die Pfeife gestopft. Und so weiter...

Max und Moritz sind zwei sehr einfallsreiche Jungs, die mit viel List und Schadenfreude die Erwachsenen zum Toben bringen. Denn...

*„Das ist freilich angenehmer  
Und dazu noch viel bequemer,  
Als in Kirche oder Schule  
Festzusitzen auf dem Stuhle.“*

Ob Max und Moritz nach einem misslungenen Streich tatsächlich in der Mühle landen? Oder ob es nicht zuletzt doch eine Art Happy End für die beiden gibt und sie anschließend wieder auftauchen? Sie können die Antwort auf diese Fragen in unserer turbulenten und kurzweiligen Inszenierung erleben. Unser Stück wird insgesamt ca. 80 bis 85 Minuten dauern, unterbrochen von einer Pause.

Da wir der Meinung sind, dass einem Theaterbesuch auch eine ansprechende Vorbereitung vorausgehen kann, senden wir Ihnen einige Unterlagen, die Sie im Unterricht einbauen können. Diese Unterlagen finden Sie auf den folgenden Seiten im PDF-Dokument.

Während einige Aufgaben für alle Jahrgänge geeignet sind, finden Sie auch andere, welche wir für bestimmte Jahrgänge und Lernstandniveaus empfehlen. Entsprechende Kennzeichnungen entnehmen Sie den Arbeitsblättern.

Wir wünschen viel Spaß bei der Vorbereitung und freuen uns, Sie bald im Heessener Wald begrüßen zu dürfen.

Ihre Waldbühne Heessen



Termine		
Dienstag	04. Juni	10:00
Dienstag	11. Juni	10:00
Sonntag	16. Juni	16:00
Donnerstag	20. Juni	10:00
Dienstag	25. Juni	10:00
Freitag	28. Juni	10:00
Dienstag	02. Juli	10:00
Donnerstag	04. Juli	10:00
Mittwoch	31. Juli	17:00
Sonntag	18. August	16:00
Samstag	24. August	16:00
Freitag	06. September	20:00


**Westfälische Freilichtbühne e.V.  
Waldbühne Heessen**

**Gebrüder-Funke-Weg 3  
59073 Hamm**

**Tel.: 02381 / 30 90 90  
[www.waldbuehne-heessen.de](http://www.waldbuehne-heessen.de)**


**1. Streich**

**Aufgabe:** Verbinde die Punkte. Was ist das für ein Tier?



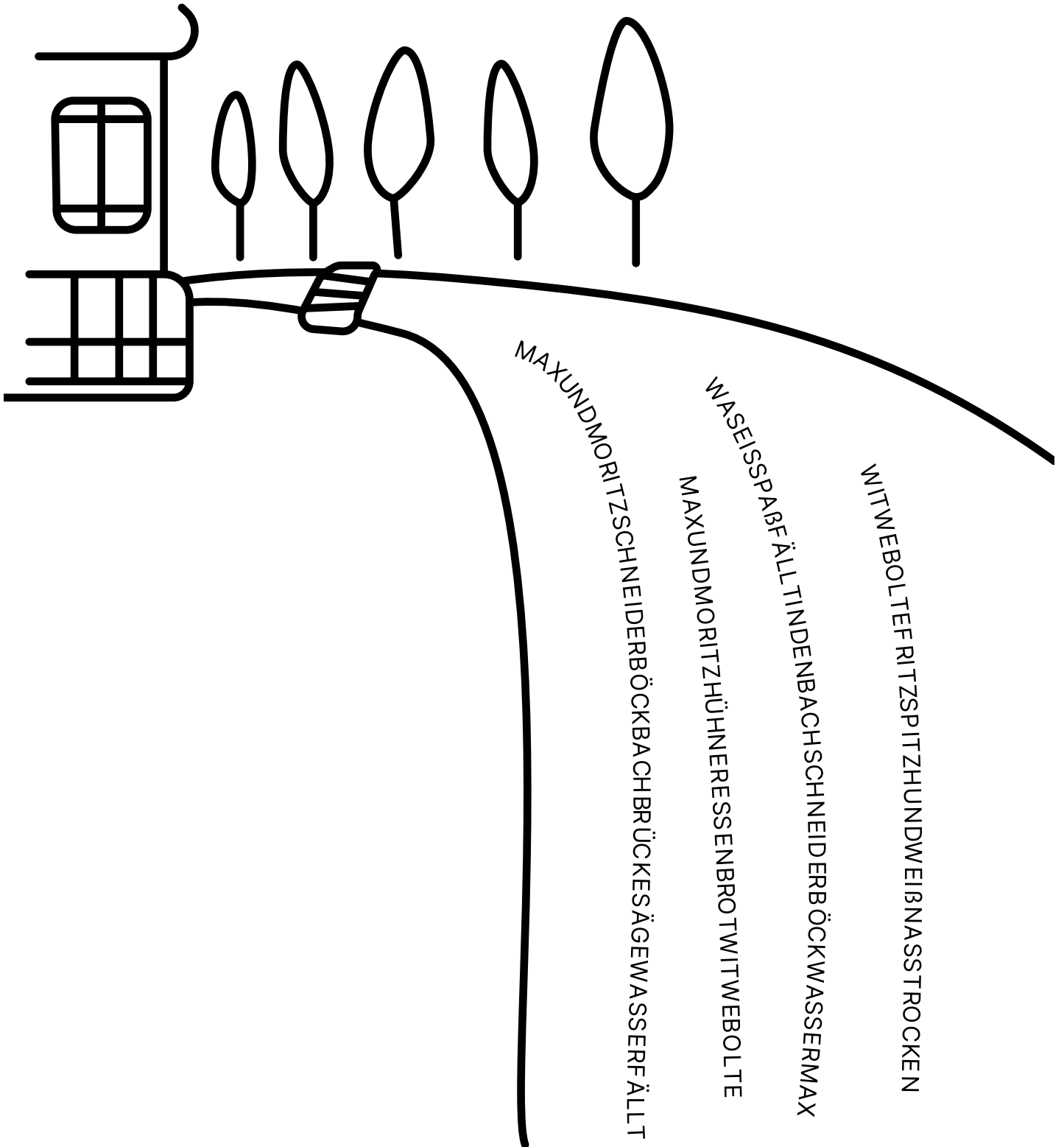
**2. Streich**

**Aufgabe:** Hilf Max und Moritz die Hühner zu angeln.



**3. Streich**


**Aufgabe:** Findest du die Worte in den Wortschlangen im Bach des Schneiders Böck?



**4. Streich**

**Aufgabe:** Lehrer Lämpel kommt bei den Aufgaben nicht weiter. Kannst du ihm helfen?

$13 + \underline{\quad} = 20$	$11 + \underline{\quad} = 20$
$16 + \underline{\quad} = 20$	$17 + \underline{\quad} = 20$
$18 + \underline{\quad} = 20$	$8 + \underline{\quad} = 20$
$5 + \underline{\quad} = 20$	$2 + \underline{\quad} = 20$



$13 - \underline{\quad} = 12$	$16 - \underline{\quad} = 14$
$16 - \underline{\quad} = 8$	$12 - \underline{\quad} = 5$
$20 - \underline{\quad} = 12$	$20 - \underline{\quad} = 16$
$13 - \underline{\quad} = 9$	$15 - \underline{\quad} = 12$

<b>5. Streich</b>
-------------------

**Aufgabe:** Lies den Text und markiere alle wichtigen Informationen. Kannst du die Fragen richtig beantworten?

Erwachsene Maikäfer findet man vor allem im Monat Mai. In der Zeit vermehren sie sich und legen Eier ab, bevor sie sterben. Nach ein bis zwei Monaten schlüpfen junge Maikäfer, die man Engerlinge nennt. Sie sehen wie Raupen aus. Erst nach vier Jahren entwickeln sich die Engerlinge zu erwachsenen Maikäfern. Diese "Verwandlung" nennt man Metamorphose.

Was ist ein Engerling?

- Ein junger Maikäfer.  
 Eine Raupe.  
 Ein Ei.

Wo sind Maikäfer im Rest des Jahres?

- Sie fliegen in den Süden.  
 Sie existieren nur im Mai.  
 Sie leben als Engerlinge im Boden.

Max und Moritz sammeln Maikäfer und legen sie ins Bett des Onkels Fritz. Als er sich zum Schlafen ins Bett legt, krabbeln sie auf ihm herum und nerven ihn. Als Wilhelm Busch die Geschichte der beiden frechen Jungen geschrieben hat, gab es noch sehr viele Maikäfer. Es war leicht, welche zu sammeln. Heute gibt es in Deutschland viel weniger Käfer, da sie lange Zeit gejagt wurden. Die Engerlinge können an Wurzeln großen Schaden anrichten. Von den erwachsenen Maikäfern geht keine Gefahr aus. Sie können aber beim Fliegen sehr laut brummen. Es ist kein Wunder, dass Onkel Fritz dabei nicht schlafen kann.

Erwachsene Maikäfer...

- ... brummen laut, wenn sie fliegen.  
 ... sind gefährlich.  
 ... gibt es in Deutschland nicht mehr so oft.

Wie heißt der Autor der Geschichte?

- Wilhelm Busch  
 Max und Moritz  
 Onkel Fritz

**Kreativaufgabe:** Erfinde vier neue Zeilen für das Gedicht aus "Max und Moritz".

*„Jeder weiß, was so ein Mai-  
Käfer für ein Vogel sei.*

*In den Bäumen hin und her  
Fliegt und kriecht und krabbelt er."*

---



---



---



---




---




**7. Streich**

**Aufgabe:** Oh nein! Jemand hat dem Bauer Meck ein Loch in seine Kornsäcke geschnitzt. Hilf ihm die Körner wieder einzusammeln.


a) Umkreise immer 5 Körner:



b) Umkreise immer 3 Körner:



c) Umkreise immer 2 Körner:



d) Umkreise immer 8 Körner:

